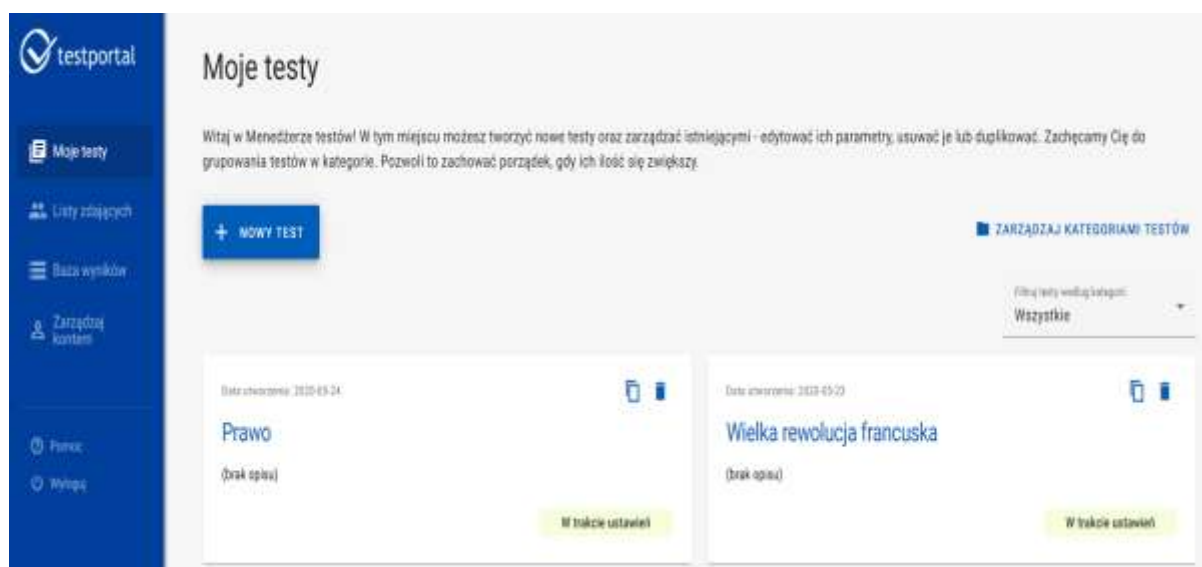


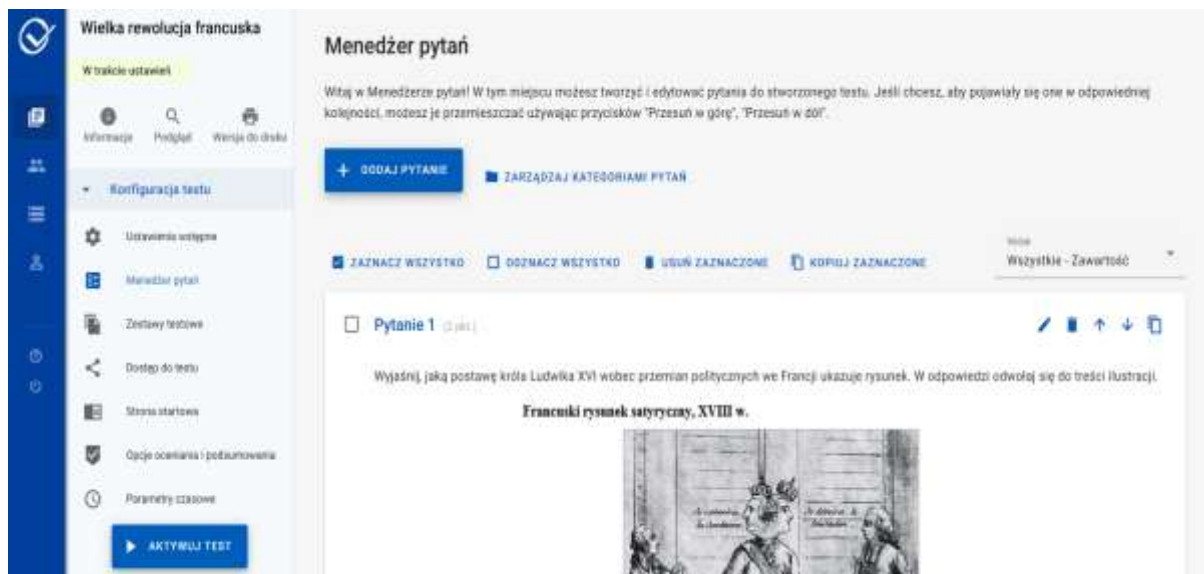
Testportal - narzędzie cyfrowe służące do sprawdzania wiedzy uczniów

Zbliżający się koniec roku szkolnego oznacza dla nauczycieli, że nie pozostało już wiele okazji do tego, aby sprawdzić poziom wiedzy swoich uczniów. Zdalne nauczanie nie ułatwia tego zadania, jednak z pomocą przychodzą nam strony internetowe dedykowane tworzeniu różnorodnych form sprawdzania wiedzy, np. testów. Jedną z nich jest strona <https://www.testportal.pl>, na której możemy generować sprawdziany dla naszych podopiecznych.

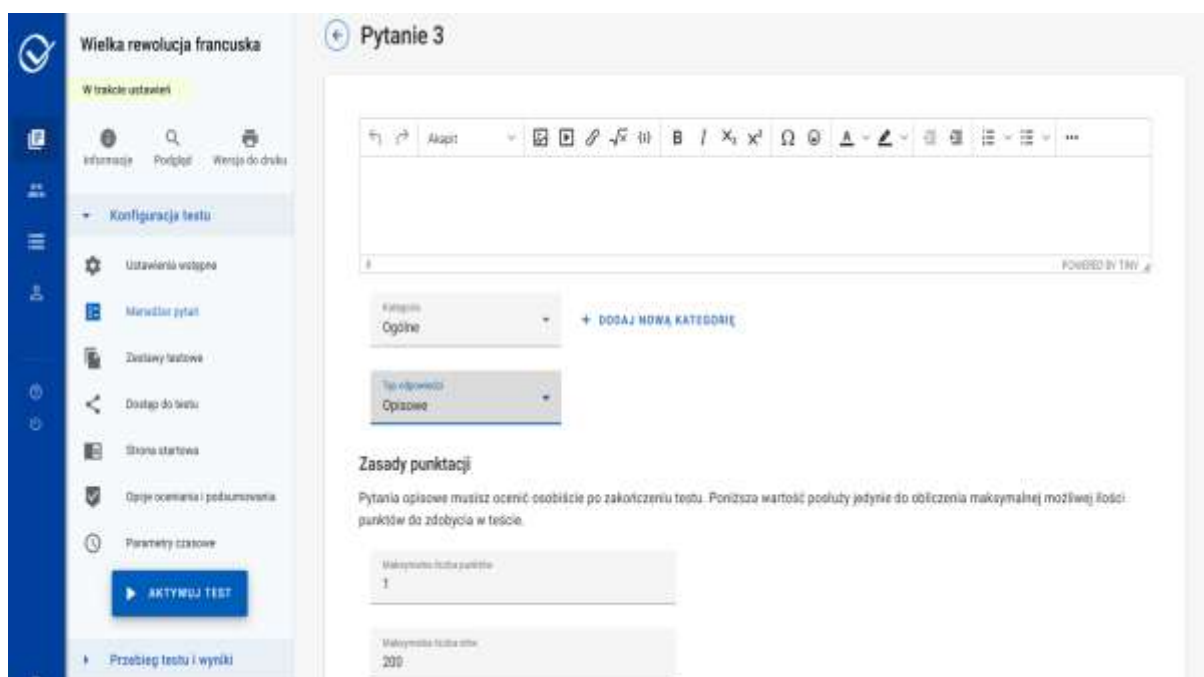
Testportal.pl to darmowa, polskojęzyczna strona internetowa. Aby skorzystać z możliwości, jakie nam oferuje, musimy stworzyć własne konto użytkownika. W podstawowej wersji, pozwala nam na nim tworzyć swoje testy oraz gromadzić maksymalnie do stu prac naszych uczniów. Jeśli uznamy, że potrzebujemy więcej miejsca na koncie, wówczas możemy skorzystać z płatnych opcji umożliwiających rozszerzenie go według naszych potrzeb.



Aby rozpocząć tworzenie testu musimy wejść w opcję "Nowy test". Po przejściu do ustawień testu możemy z lewej strony zobaczyć pasek z dostępnymi opcjami. Portal umożliwia nam, poza dodawaniem pytań do testów, także między innymi: ustawienie informacji powitalnej, wybranie opcji dotyczącej sposobu przesłania testu uczniom, ustawienie zasad oceniania lub czasu trwania testu. Każdy test nauczyciel aktywuje samodzielnie w chwili, w której zamierza go udostępnić swoim uczniom.



Testportal pozwala nam na tworzenie zróżnicowanych zadań dla naszych uczniów. Mogą wśród nich znaleźć się pytania jednokrotnego lub wielokrotnego wyboru, pytania opisowe czy ankietowe. Do zadań umieszczonych w teście możliwe jest dodanie załącznika np. w formie ilustracji. Każde z pytań możemy opatrzyć osobnymi zasadami punktacji.



Po zakończeniu testu wszystkie prace uczniów, które zostaną nam przesłane, trafiają do bazy wyników znajdującej się na naszym koncie. To tam możemy zobaczyć rezultaty naszych podopiecznych i dokonać ich analizy. Wyniki sprawdzianu możemy również pobrać na swój komputer w pliku pdf.

testportal

Baza wyników

Wybrane ustawienia tabel: Wszystkie wyniki

Liczba rekordów: 20  Uwzględnij tylko najlepszą próbę rozwiązującego

ZAWARTOŚĆ TABELI  Grupuj wyniki

<input type="checkbox"/>	Nazwa testu	Nazwisko	Imię	Punkty	Data zakończenia	Czas odpowiedzi	
	Filtruj	Filtruj	Filtruj		Filtruj		
<input type="checkbox"/>	Przykład: Test z matematyki	Kaczmarek	Adam	62% (2/3)	2020-03-23 18:12	00:51	<a href="#">🔗</a>
<input type="checkbox"/>	Przykład: Test z matematyki	Kamiński	Donata	68% (3/4)	2020-03-23 18:11	01:02	<a href="#">🔗</a>
<input type="checkbox"/>	Przykład: Test z matematyki	Michalak	Kazimiera	42% (2/3)	2020-03-23 18:10	00:51	<a href="#">🔗</a>
<input type="checkbox"/>	Przykład: Test z matematyki	Mazurek	Natalia	62% (3/5)	2020-03-23 18:08	01:00	<a href="#">🔗</a>
<input type="checkbox"/>	Przykład: Test z matematyki	Urbanika	Jadwiga	61% (3/5)	2020-03-23 18:03	00:48	<a href="#">🔗</a>

Zaletą przygotowywania sprawdzianu w formie zdalnej jest niewątpliwie oszczędność czasu, który musimy przeznaczyć na przygotowanie i sprawdzenie testu (mamy gwarancję, że wszystkie prace będą czytelne). Po zakończeniu testu przez ucznia mamy możliwość przesłać mu informację zwrotną dotyczącą stanu jego wiedzy.

Testportal nie jest jedyną dostępną opcją umożliwiającą nam przygotowywanie testów dla uczniów, z której możemy skorzystać. Innym interesującym rozwiązaniem, które możemy wybrać są formularze Google. Umożliwiają one podobnie jak Testportal stworzenie z formularza testu wiedzy, składającego się z różnorodnych zadań. Zachęcam do wypróbowania obu opcji, a może się okazać, że po powrocie do szkoły nadal będziemy z tych rozwiązań chętnie korzystać.

Tomasz Rubiś - doradca metodyczny ODN