

Google Classroom – platforma współpracy dla każdej szkoły

[CLASSROOM.GOOGLE.COM](https://classroom.google.com)

Jeżeli dotychczas głównym narzędziem zdalnej nauki był dla Państwa dziennik elektroniczny, to proponuję platformę Google Classroom. Należy ona do kategorii tzw. platform zdalnego nauczania. W tej kategorii Classroom zajmuje pozycję wyjątkową:

- jest platformą prostą w użyciu i obsłudze - i po stronie uczniów, i nauczycieli, i w zarządzaniu,
- nie wymaga opieki tzw. administratora systemu,
- oferuje najefektywniejsze i najnowocześniejsze narzędzia współpracy (znane np. z Dokumentów Google),
- każda szkoła publiczna może uzyskać dostęp do niej bezpłatnie i bezterminowo.

GOOGLE CLASSROOM - PLATFORMA ONLINE DLA SZKOŁY. PORADNIK DLA NAUCZYCIELA Skrótowy adres: goo.gl/p2pNUi


Google Classroom jest dostępny w dwóch wersjach

1. W pakiecie edukacyjnym Google - tylko dla użytkowników posiadających konta w domenie szkoły, do której został przydzielony. Wszystkie szkoły o uprawnieniach publicznych mogą otrzymać ten pakiet bezpłatnie i bezterminowo. Warunkiem jest posiadanie własnej domeny DNS.
2. Dla każdego użytkownika zwykłego konta Google (Gmail). Ta wersja z założenia **nie jest** przeznaczona dla edukacji, jednak znakomicie nadaje się np. do **współpracy grupowej** tudzież do zbadania przydatności przez kogoś, kto (jeszcze) nie ma dostępu do pakietu edukacyjnego Google.

Ja korzystam z tej drugiej wersji i sprawdza się znakomicie. Jedyne co jest nam potrzebne to adresy uczniów na „gmail.com”.

Kilka słów o tej platformie w formie :

- Kiedy założymy już klasę, możemy na e-mail ucznia wysłać kod zajęć. Druga opcja wpisać samemu adresy uczniów, jednocześnie w ten sposób wysyłamy zaproszenie uczniowi na jego adres, który musi potwierdzić.



Nadchodzące
Termin: niedziela
Wielokąty. Obwód wielokąta

Udostępnij cod swojej klasie...

Gdy już mamy utworzoną klasę i uczniów można zacząć pracę w sposób przejrzysty i poukładany, na przykład:

- napisać wiadomość do całej klasy lub indywidualnie klikając na ucznia - tylko do niego,
- prowadzić rozmowę ze wszystkimi uczniami w zadanym temacie, danej lekcji.

Nauczyciele



Katarzyna Olichwer

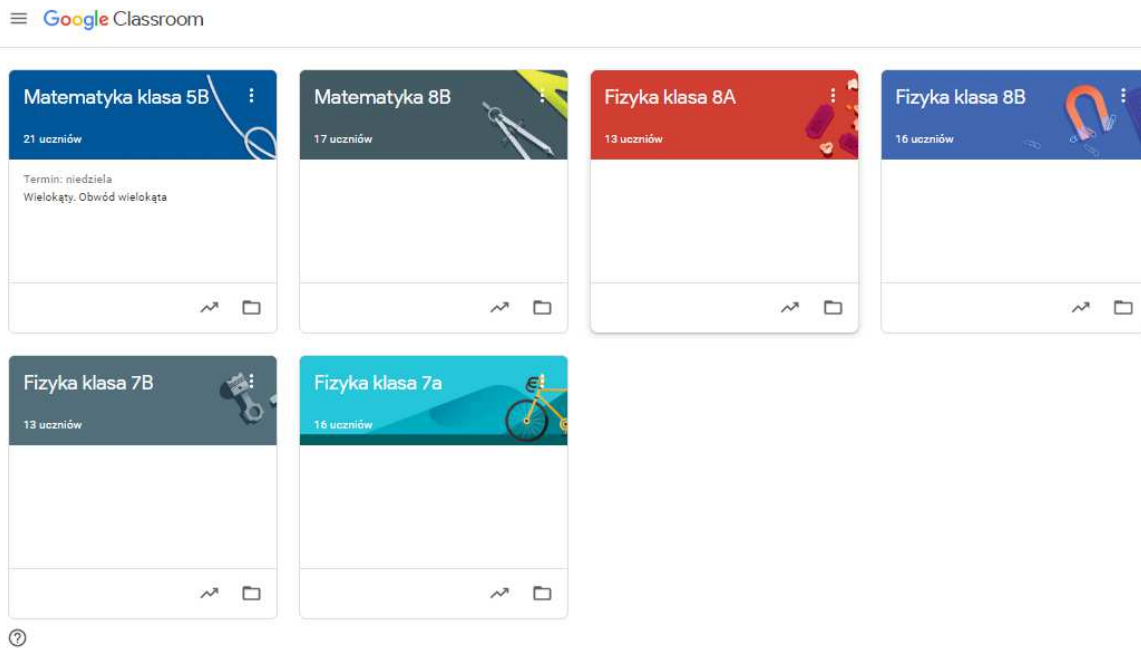
Uczniowie



- Czynności A-Z
- ⋮
- ⋮
- ⋮



Wchodząc na classroom mamy przejrzystość klas oraz tematów podanych klasom



Wchodząc w opcję „Do zrobienia” możemy w bardzo czytelny sposób monitorować zadane prace dla uczniów z poszczególnych klas. Mamy zestawienie co jest zadane, w jakiej klasie, do kiedy, ile prac jest oddanych przez uczniów.

Do zrobienia

Do sprawdzenia

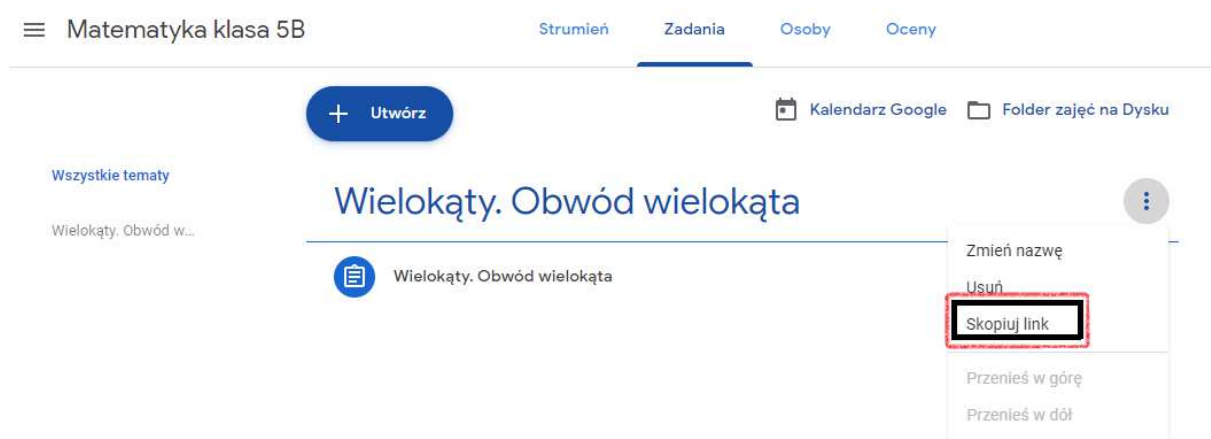
Sprawdzone

Wszystkie zajęcia

Praca w toku

„Drgania i fale w otaczającym nas świecie” Fizyka klasa 8B – Termin: 20 kwi	1 Oddane	15 przypisanych	⋮
„Drgania i fale w otaczającym nas świecie” Fizyka klasa 8A – Termin: 20 kwi	0 Oddanych	13 przypisanych	⋮
Potrzeba matką wynalazku - maszyny proste Fizyka klasa 7B – Termin: 20 kwi	0 Oddanych	13 przypisanych	⋮
Potrzeba matką wynalazku - maszyny proste Fizyka klasa 7a – Termin: 20 kwi	0 Oddanych	16 przypisanych	⋮
Wielokąty. Obwód wielokąta Matematyka klasa 5B – Termin: 5 kwi	3 Oddane	18 przypisanych	⋮

Wchodząc w daną klasę i zadania mamy bardzo fajną opcję „skopiuj link”. Pozwala nam to przesłać dziennikiem elektronicznym wiadomość z aktywnym linkiem dla rodziców. Wówczas wyświetli się wszystko to, co udostępniliśmy uczniom na Classroom. W ten sposób możemy na dzienniku na przykład dołączyć kartę pracy, którą uczeń może wypełnić i odesłać.



Otwierając temat i wchodząc w „Wyświetl projekt” mamy całe spektrum poczynań dzieci. Po pierwsze widzimy czy zadanie jest oddane. Bez wchodzenia na pocztę klikamy na danego ucznia i możemy sprawdzić to, co przesłał jednocześnie udzielić komentarza (czyli informacji zwrotnej) oraz wystawić ocenę. Coś wspaniałego.



The screenshot shows the Classroom interface for a project titled "Wielokąty. Obwód wielokąta". On the left, there is a sidebar with a list of students and their scores, such as 100/100. The main area displays a grid of student submissions, each with a profile picture and a status like "Brak załączników" or "4 załączniki". The top navigation bar includes a "Zwróć" button and a score of "100 punktów".

Kolejną opcją jest kalendarz, który pozwala nam mieć wszystko odnotowane z tematami i terminami. Może się okazać to niezwykle pomocne, gdy trzeba będzie wykazać się zdalną pracą z uczniami.

The screenshot shows a calendar view for the week of March 30 to April 5, 2020. The calendar is titled "Wszystkie zajęcia" and shows a project titled "Projekt: Wielokąty. Obwód wielokąta" scheduled for Sunday, April 5th. The days of the week are labeled: pon. 30, wt. 31, śr. 1, czw. 2, pt. 3, sob. 4, niedz. 5.

Dla rodzica jest to też świetne miejsce sprawdzania swojego dziecka. Jeśli w szkole inni nauczyciele zdecydują się na classroom, sytuacja jest wyjątkowo komfortowa. Wtedy na jednej platformie będzie cała baza informacyjna: jakie tematy są z danego przedmiotu, z czego uczeń ma zadane, co ma zadane i do kiedy. Rodzic nie będzie musiał szukać w gąszczu wiadomości przesłanych przez dziennik elektroniczny.

A co jeśli wrócimy po świętach do szkół. Ja nadal będę korzystać z classroom. Świetna forma przesyłania materiałów uczniom i kontaktu z nimi.

Życzę miłego odkrywania możliwości tej platformy 😊

Katarzyna Olichwer – doradca metodyczny