

MATEMATYCZNE KARTY PRACY

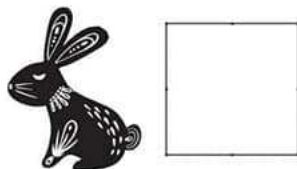

Z mojej długoletniej praktyki pedagogicznej wynika, że dzieci bardzo chętnie wykonują zadania matematyczne sprawdzające ich umiejętności liczenia.

Oczywiście w każdej grupie i w mojej również, znajdują się dzieci o szczególnych uzdolnieniach matematycznych. Dlatego należy proponować dzieciom zadania o różnym stopniu trudności.

Poniżej proponuje różnorodne i ciekawe karty pracy uwzględniające stopniowanie trudności.

1. Na początek ciekawe zadania, które nie powinny przysporzyć dzieciom większych trudności i są przez nie bardzo lubiane.


Narysuj w ramce tyle kropeczek ile widzisz zajaczków




Pokoloruj odpowiednią liczbę jajek

*Przedkolne
Pomyśly*


5




4



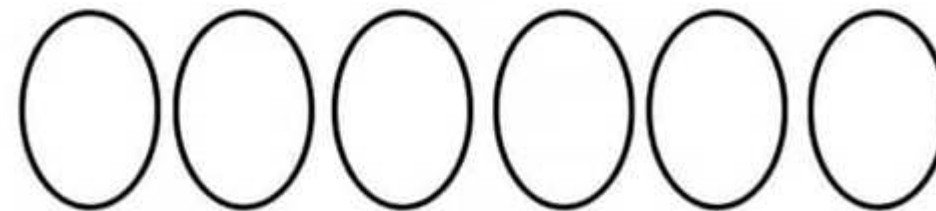
1



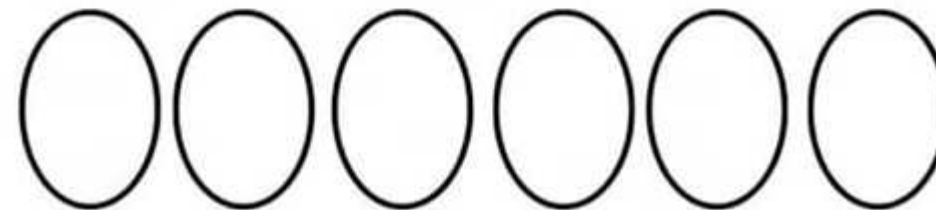
3



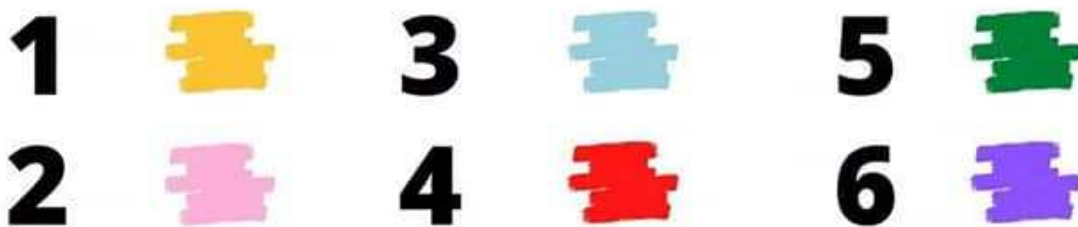
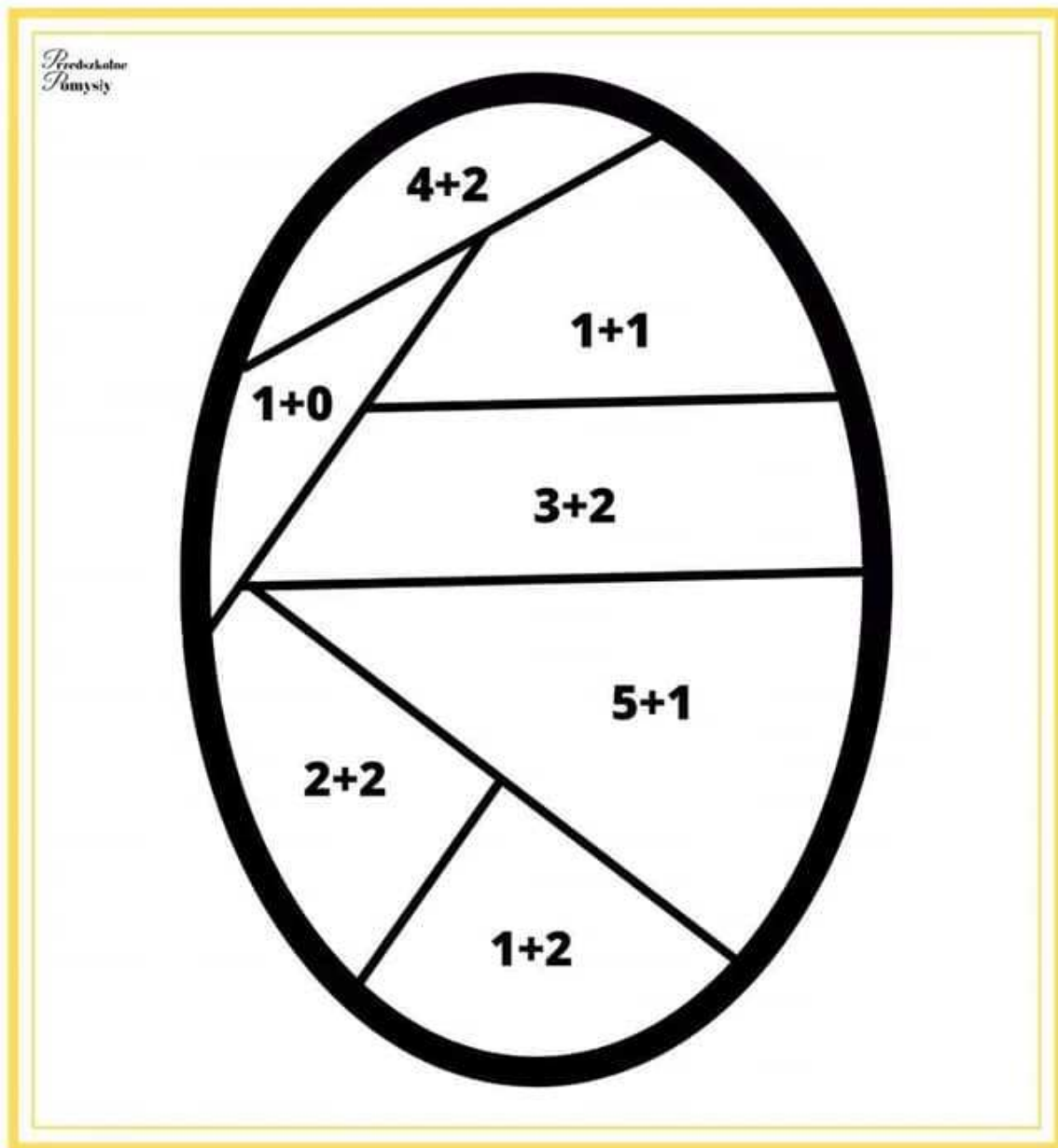
6



2



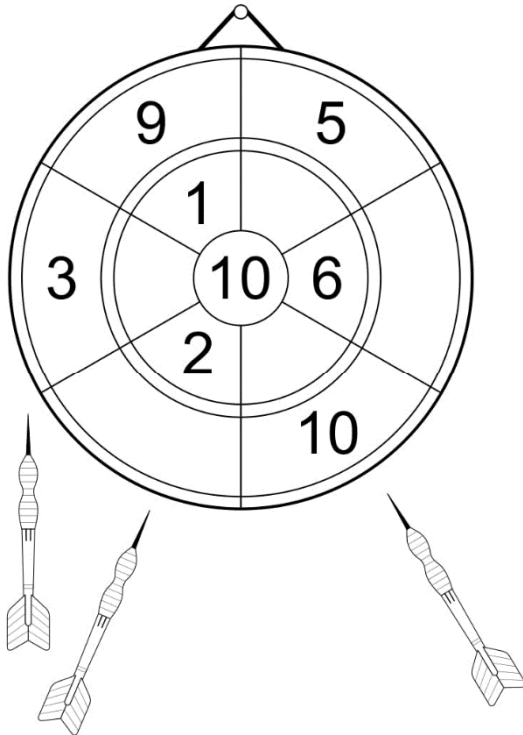
Pokoloruj według kodu.



2. Następnie karty pracy o wyższym stopniu trudności dla zdolniejszych przedszkolaków:

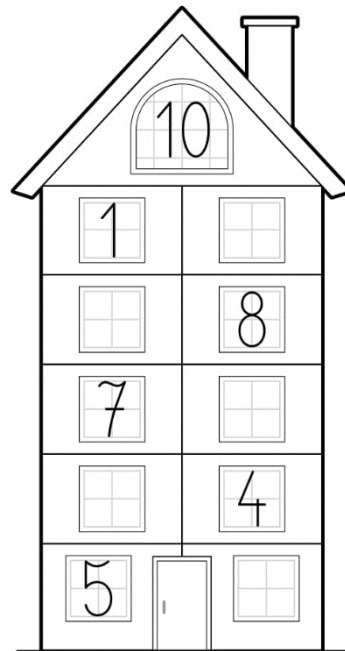
Dodawanie w zakresie 0 - 10.

Uzupełnij tarczę.




Imię: _____

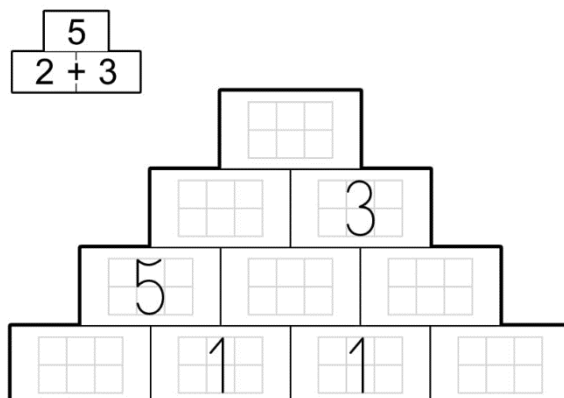
Uzupełnij cyfry w oknach tak, aby suma na każdym piętrze budynku równała się liczbie zapisanej w oknie na poddaszu.



Uzupełnij węża według wzoru.




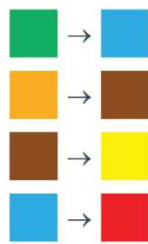





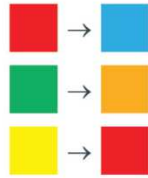

Uzupełnij piramidę według wzoru.



© Wszelkie prawa zastrzeżone
All rights reserved



















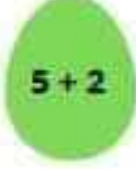





BystreDziecko.pl

- Pokoloruj kwadraty z prawej strony zgodnie z kodem.



5. Włóż jajko do odpowiedniego koszyka

Dokonaj obliczeń w zakresie dodawania i odejmowania, a następnie połącz jajko z odpowiednim koszykiem.

 $7 + 3$	 1	 $10 - 2$	 6
 $3 + 5$	 9	 $7 - 3$	 7
 $7 - 6$	 3	 $8 - 6$	 10
 $9 - 6$	 5	 $3 + 3$	 2
 $4 + 5$	 10	 $5 + 2$	 8
 $2 + 3$	 8	 $6 + 4$	 4

Źródło: <https://www.facebook.com/glotozabawa/>