

W ramach propozycji do pracy z dzieckiem w domu polecam różnorodne karty pracy oraz przedszkolne piosenki związane tematycznie z nadchodzącymi Świątami Wielkanocnymi.

Piosenki świąteczne:

<https://www.youtube.com/watch?v=nA9fBGhF168>

https://www.youtube.com/watch?v=SE8-tteo9wg&list=PL7Lg168IaC6QDAzGhO8ZPRo7nM_jlqHU2&index=2

https://www.youtube.com/watch?v=t-jVEPrPR9c&list=PL7Lg168IaC6QDAzGhO8ZPRo7nM_jlqHU2

Karty pracy:

1. Liczenie pisanek
2. Rysowanie po śladzie i kolorowanie pisanek
3. Rozsypanka literowa
4. Wielkanocne kodowanie

1. Liczenie pisanek

WYKONAJ ZADANIA


Przedszkolankowo.pl


ZADANIA:

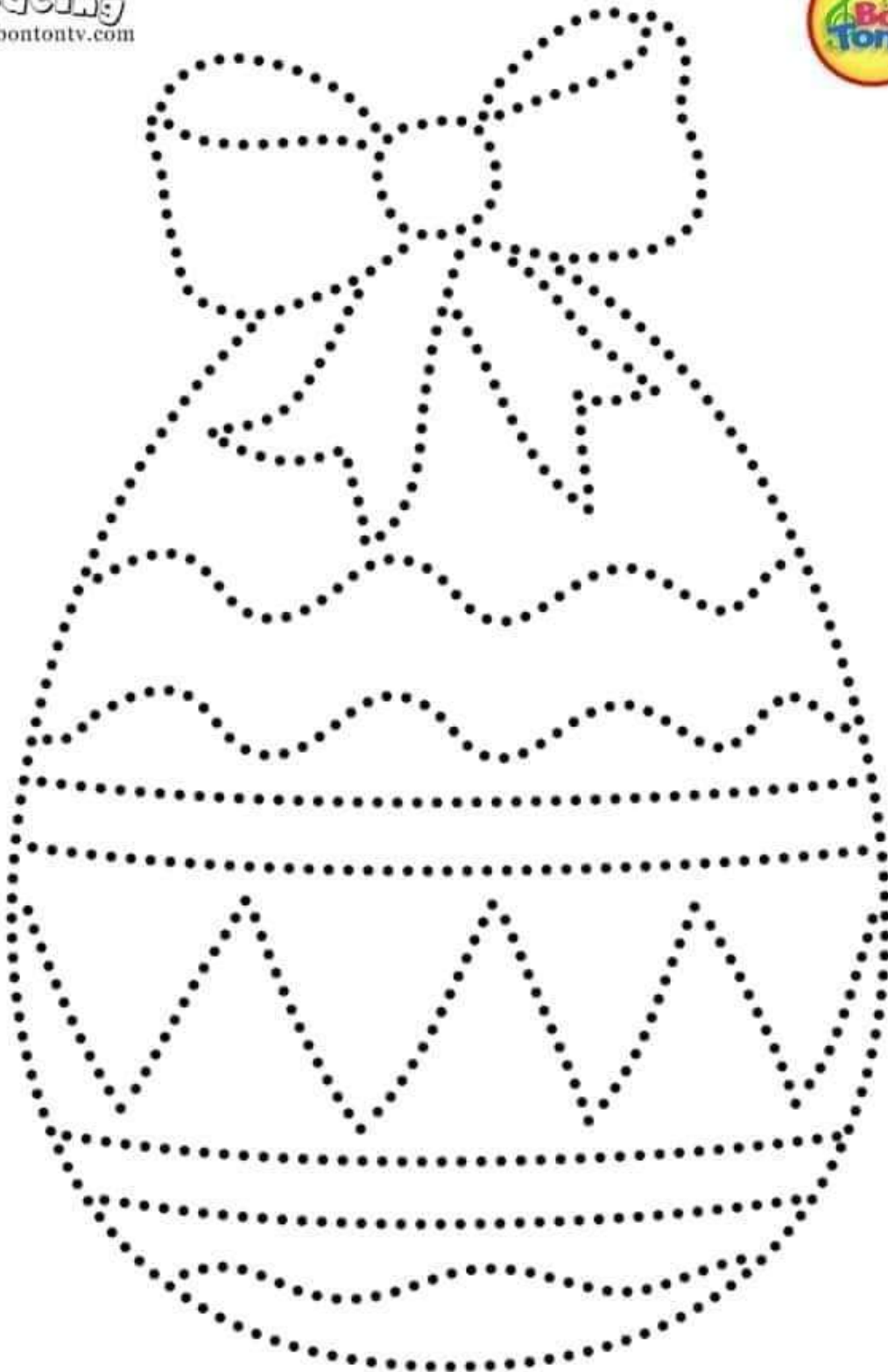
1. Policz pisanek.
2. W okienku na dole narysuj tło kresek, ile jest pisanek.
3. Czerwoną kredką otocz w pętlę największą pisanek.
4. Zielną kredką otocz w pętlę najmniejszą pisanek.
5. Pozostałe pisanek pokoloruj na dowolny kolor.

2. Rysowanie po śladzie i kolorowanie pisanek

EASTER
SPACING
www.bontontv.com







3. Rozsypanka literowa

ZAMALUJ TE LITERY, KTÓRE SĄ POTRZEBNE DO
NAPISANIA PODANEGO WYRAZU W RAMCE



PISANKA

R	A	N	S	K	A	I	M
S	P	K	T	O	Y	Ń	L



KOSZYK

K	R	A	T	Z	W	L	C
A	D	K	S	I	M	Y	O

4. Wielkanocne kodowanie

	A	B	C	D	E	F	G	H	I	J	K	L	M
1													
2													
3													
4													
5													
6													
7													
8													
9													
10													
11													
12													
13													
14													
15													
16													
17													
18													
19													
20													

Instrukcja poniżej:

SZARY: C5, E5, H8, J8, G17, H17, F12, G12, H11, I11, H9, J9, K13

SZARY: K14, B15, C15, D15, D16, K15, B12, C12, D12, I6, J6, K6, C13

CZARNY: E14, I14

SZARY: C9, E9, F17, I17, C10, E10, H10, J10, C7, E7, H7, K7, J13

SZARY: E12, H12, I12, B13, C6, E6, H6, C16, E16, F16, G16, H16, G13

RÓŻOWY: D6, I8, F15, I10, D10, I7, D7, I9, J7, D9, G15, D8

SZARY: D17, E17, D5, C8, E8, C11, D11, J12, K12, G14, J15, F13

	A	B	C	D	E	F	G	H	I	J	K	L
1												
2												
3												
4												
5												
6												
7												
8												
9												
10												
11												
12												

JASNONIEBIESKI: A1, A2, A3, A4, A5, B1, C1, D2, E2, F1, F2, H1, K7, L7

CZERWONY: H2, I2, J2, J6

ZIELONY: A8, A9, A10, B10, J8, J9, K8, K9, L11, L12

NIEBIESKI: A7, D3, D4, D5, E3, E4, F3, F4, I1, K1, K2, K3, L1, L2, L3

ŻÓŁTY: E11, G11, K4

ZIELONY: A11, A12, B11, B12, C12, D12, I10, J10, K10

NIEBIESKI: B2, B3, B4, C2, C3, C4, C5, D1, E1, G1, G2, J1, K5, K6, L4, L5, L6

CZARNY: I4

ZIELONY: C11, C12, D 11, D12, E12, F11, F12, G12, H11, H12, I11, I12

ZIELONY: J11, J12, K11, K12, L8, L9, L10

Danuta Mroczyk – nauczyciel konsultant

Anna Jaworska – doradca metodyczny