

Temat zajęć:

Już przyleciały bociany

Cel ogólny:

Rozwijanie zainteresowań przyrodniczych

Cele szczegółowe:

Dziecko wie jak wygląda bocian, potrafi wypowiedzieć się na temat trybu życia bociana, wykonuje bociana dowolną techniką, potrafi zaśpiewać piosenkę o bocianie, prawidłowo liczy, rozwiązuje zagadki i krzyżówkę z hasłem.

Techniki:

Wykorzystanie TIK, rozwiązywanie zagadek, zabawy plastyczno - techniczne, zadania matematyczne, rozwiązywanie krzyżówki z hasłem, ćwiczenia i zabawy ruchowe.

Środki dydaktyczne:

film edukacyjny¹, zagadki związane z wiosną², piosenka o bocianie³, matematyczne karty pracy⁴, krzyżówka z hasłem⁵, kredki, farby plakatowe, klej, papier kolorowy, rolki tekturowe, patyczki.

Opis przebiegu zajęć:

1. Zainicjowanie zajęć - obejrzenia filmu: „Wywiad z bocianem” - poznanie trybu życia bocianów, ciekawostki przyrodnicze.
2. Rozwiązywanie wiosennych zagadek.
3. Zabawy ruchowe: Potrafię stać na jednej nodze, jak bocian. Macham skrzydłami, jak bocian w locie. Podskakuję i macham rękoma do tyłu - młody bocian uczy się fruwać.
4. Rozwiązywanie krzyżówki z hasłem - PIKNIK
5. Słuchanie i śpiewanie piosenki o bocianie, swobodna ilustracja ruchowa.
6. Ćwiczenie ortofoniczne: odzywam się jak bocian - kle, kle, kle.
7. Zadania matematyczne - karty pracy (liczenie i porównywanie elementów zbioru)
8. Wykonanie bociana dowolną techniką wykorzystując zamieszczone propozycje wykonania⁶ lub według własnych pomysłów

9. Zamieszczenie wszystkich prac dzieci w formie kolażu na facebookowej grupie.

KOMENTARZ METODYCZNY:

Zadań dla dzieci nie powinno być zbyt wiele, aby utrzymać zainteresowanie tematem. Należy pamiętać o zabawach ruchowych kształtujących sylwetkę dziecka. Bardzo ważne jest stworzenie galerii prac dzieci, co wzmacnia motywację, buduje samoocenę dziecka oraz przynależność do grupy przedszkolnej.

Pozdrawiam - Anna Jaworska

¹ <https://www.youtube.com/watch?v=PMUUm7Xx-Fw&feature=youtu.be&fbclid=IwAR1q-guX78CB8FYx5zN5V1ZT22E4KIy8O8fxcApnlkKhZvp1liN--RSdb2s> - Wywiad z bocianem

² **Zagadka o liściu**

Wiosną na drzewie się zieleni,
ale opada na jesieni.

Zagadka o kukułce

Wiosną słyszysz jej kukanie.
Je gąsienice na śniadanie.

Zagadka o wiosnie

Gdy śnieg zginie, kwiaty rosna,
a tę porę zwiemy

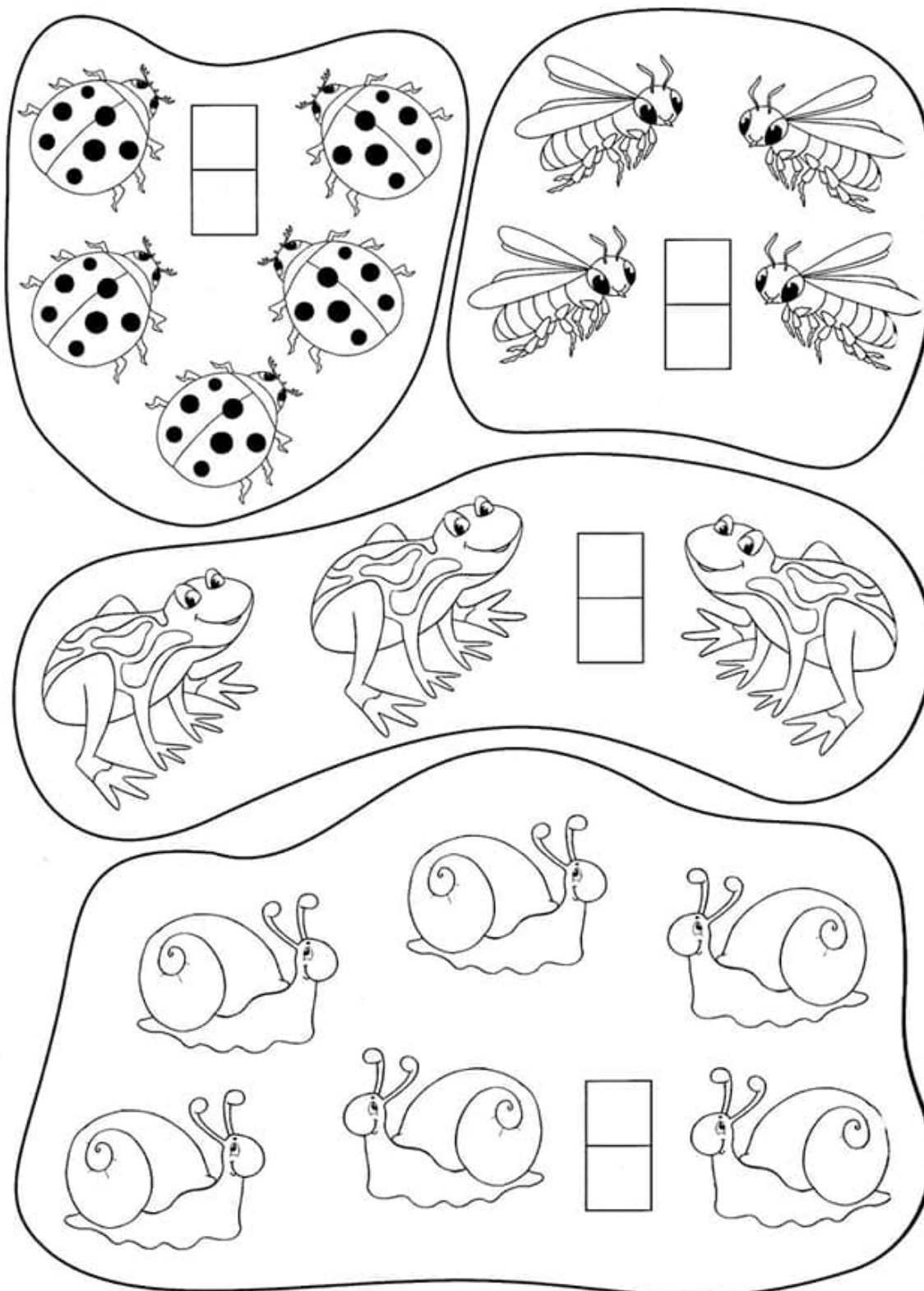
Zagadka o bocianie

On pierwszy do nas
z ciepłych krajów wrócił,
i nad polami
piosenkę zanucił.

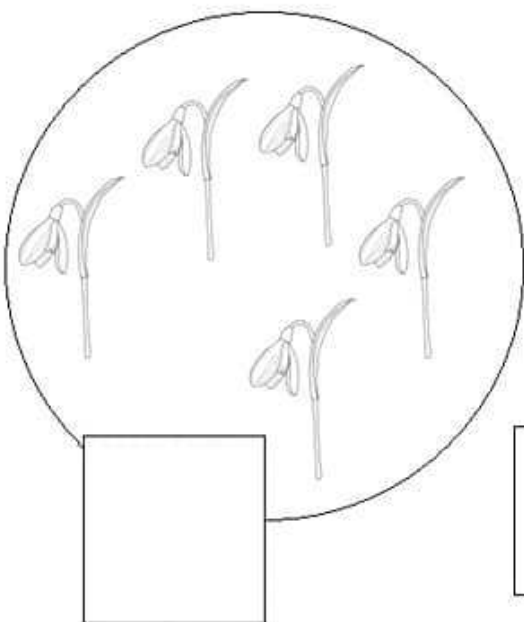


³ <https://www.youtube.com/watch?v=MXOs1LGO1JM> - Piosenka o bocianie

⁴ Matematyczne karty pracy:


Policz elementy w każdym zbiorze i wpisz cyfry w kratki.



Policz, a następnie w wyznaczonym miejscu narysuj tyle kresek, ile jest przedmiotów w danym zbiorze.



- ▲ - zielony ● - czerwony
□ - żółty ■ - niebieski



⁵ Krzyżówka z hasłem:

Krzyżówka Wiosenna

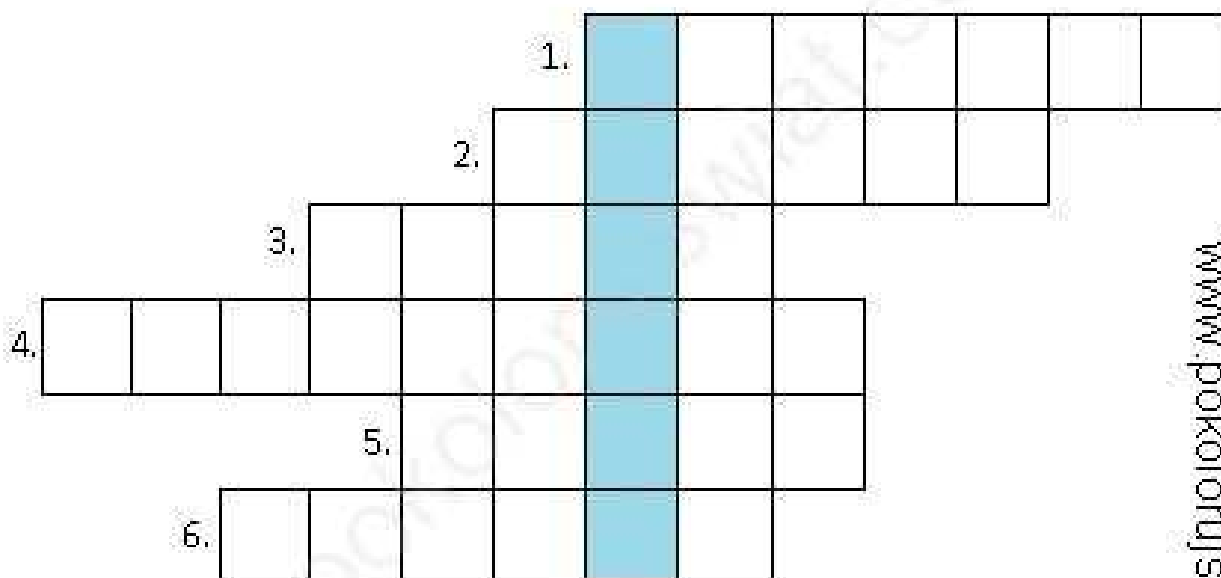
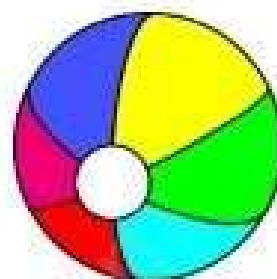
1.



2.



3.




www.pokolornjswiat.com


4.



5.



6.



HASŁO: _____

⁶ Propozycje wykonania prac:

