
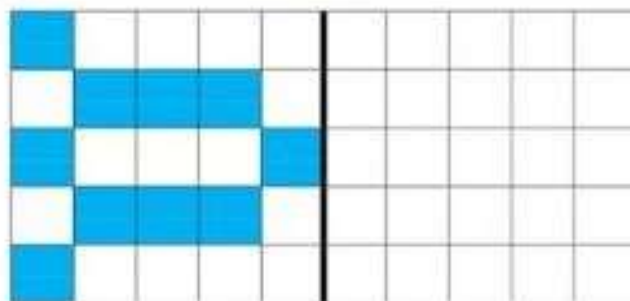
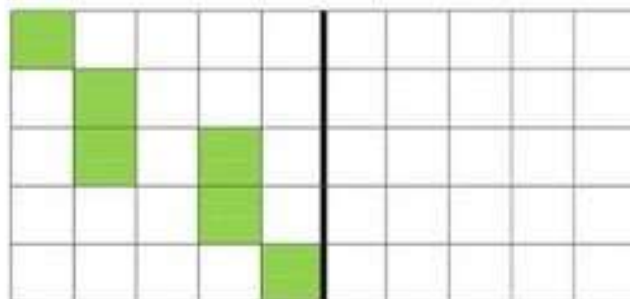
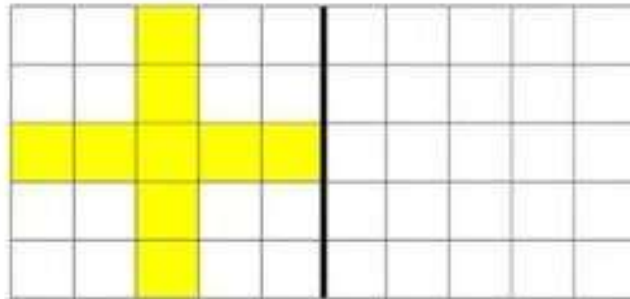
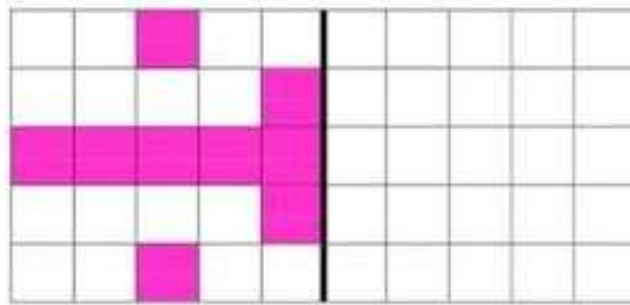


Świąteczne rysowanie

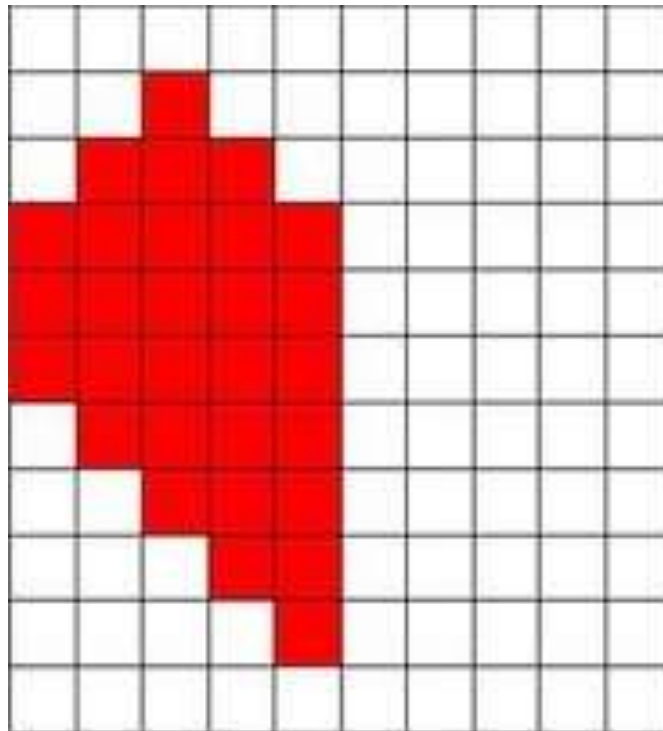
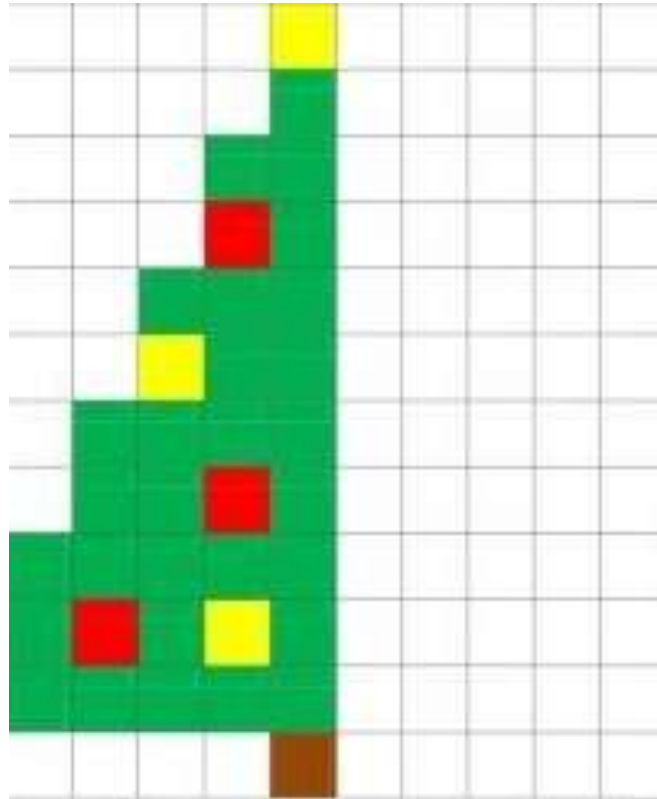
Spostrzegawczość, koncentracja uwagi oraz koordynacja wzrokowo-ruchowa to ważne umiejętności, które należy rozwijać u dzieci w wieku przedszkolnym. Tuż przed świętami chciałabym polecić ciekawe karty pracy, które wspaniale ćwiczą te umiejętności.

Propozycje te zawierają między innymi symetryczne rysowanie. W przypadku młodszych dzieci mówimy o rysowaniu obiektów będących dla siebie lustrzanymi odbiciami bądź posiadające w swym obrębie oś symetrii, np.


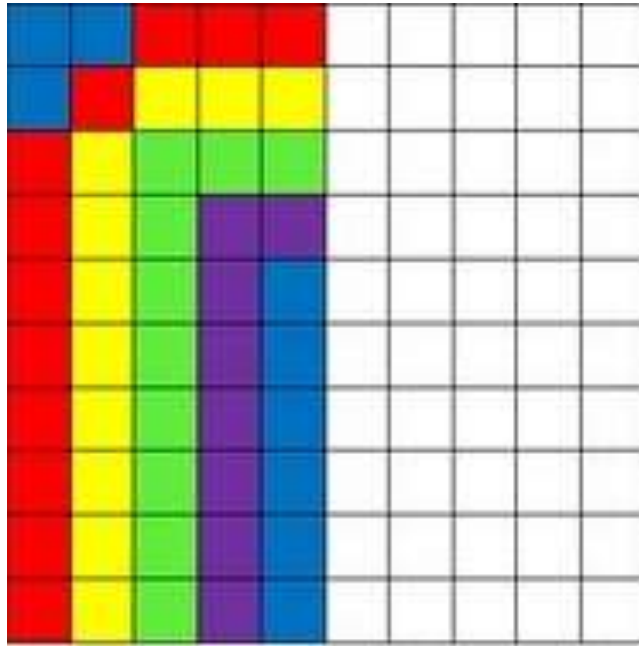




Źródło: <https://www.facebook.com/kodowanienadywanie>



Źródło: <https://www.facebook.com/kodowanienadywanie>



Źródło: <https://www.facebook.com/kodowanienadywanie>

Dla starszych przedszkolaków, znających już litery i cyfry – zakodowane obrazki. To ciekawy pomysł na rozwijanie umiejętności stosowania schematów w zadaniach logicznych.

Dyktando graficzne

Imię: _____

Odkoduj obrazek według podanych współrzędnych.

	A	B	C	D	E	F	G	H	I	J
1										
2										
3										
4										
5										
6										
7										
8										
9										
10										

Zielony:	1A, 1B, 1C, 1D, 2A, 2B, 2H, 3A, 3B, 3I, 3J, 4A, 4J, 5A, 5J, 6A, 6J, 7A, 7J, 8A, 8J, 9A, 9J, 10A, 10B, 10I, 10J.
Różowy:	7E, 7F.
Cielisty:	5D, 5E, 5F, 5G, 6C, 6E, 6F, 6H, 7C, 7D, 7G, 7H, 8C, 8H.
Brazowy:	6D, 6G.
Czerwony:	1E, 1F, 1G, 1H, 2C, 2D, 2E, 2F, 2G, 3C, 3D, 3E, 3F, 3G, 3H, 4B, 4I, 9E, 9F.

np.

Dyktando graficzne

Imię: _____

Odkoduj obrazek według podanych współrzędnych.

	A	B	C	D	E	F	G	H	I	J
1										
2										
3										
4										
5										
6										
7										
8										
9										
10										

Zielony:	1A, 1B, 1C, 1D, 2A, 2B, 2H, 3A, 3B, 3I, 3J, 4A, 4J, 5A, 5J, 6A, 6J, 7A, 7J, 8A, 8J, 9A, 9J, 10A, 10B, 10I, 10J.
Różowy:	7E, 7F.
Cielisty:	5D, 5E, 5F, 5G, 6C, 6E, 6F, 6H, 7C, 7D, 7G, 7H, 8C, 8H.
Brązowy:	6D, 6G.
Czerwony:	1E, 1F, 1G, 1H, 2C, 2D, 2E, 2F, 2G, 3C, 3D, 3E, 3F, 3G, 3H, 4B, 4I, 9E, 9F.

Dyktando graficzne

Imię: _____

Odkoduj obrazek według podanych współrzędnych.

	A	B	C	D	E	F	G	H	I	J
1					■					
2				■	■	■				
3			■	■	■	■	■			
4				■	■	■				
5			■	■	■	■	■			
6		■	■	■	■	■	■	■		
7			■	■	■	■	■			
8		■	■	■	■	■	■	■		
9	■	■	■	■	■	■	■	■	■	
10					■					

Dyktando graficzne

Imię: _____

Odkoduj obrazek według podanych współrzędnych.

	A	B	C	D	E	F	G	H	I	J
1										
2										
3										
4										
5										
6										
7										
8										
9										
10										

Żółty:	3D, 5F, 7D, 8G, 9B.
Pomarańczowy:	2F, 5C, 6G, 8E, 9I.
Brązowy:	10E.
Zielony:	1E, 2D, 2E, 3C, 3E, 3F, 3G, 4D, 4E, 4F, 5D, 5E, 5G, 6B, 6C, 6D, 6E, 6F, 6H, 7C, 7E, 7F, 7G, 8B, 8C, 8D, 8F, 8H, 9A, 9C, 9D, 9E, 9F, 9G, 9H.

	A	B	C	D	E	F	G	H	I	J
1										
2										
3										
4										
5										
6										
7										
8										
9										
10										

Odgadnij co kryje zakodowany obrazek, pokoloruj współrzędne na obrazku według kodu:

Czerwony: E1,F1,G1,H1,I1,D2,E2,F2,G2,D3,E3,F3,G3,H3, D8, G6, ,E9,F9.

Szary: A1,B1, C1, D1, J1, A2, B2, C2, H2,I2, A3, B3, I3, J3, A4, B4, I4, J4, A5, J5, A6, J6, A7, J7, A8, J8, A9, B9, J9, A10, B10, C10, H10, I10, J10.

Czarny: D6, G6.

Różowy: E7,F7.

Beżowy: D5, E5, F5, G5, C6, E6, F6, H6, C7,D7, G7, H7

mojedzieckreatywnie.pl

	A	B	C	D	E	F	G	H	I	J
1										
2										
3										
4										
5										
6										
7										
8										
9										
10										

Napisz w jaki sposób zakodować Mikołaja podając poniżej odpowiednie współrzędne kolorów przedstawionych na planszy:

Czerwony:

Szary:

Czarny:

Różowy:

Beżowy:

mojedzieckreatywnie.pl

	A	B	C	D	E	F	G	H	I	J
1										
2										
3										
4										
5										
6										
7										
8										
9										
10										

Odgadnij co kryje zakodowany obrazek, pokoloruj współrzędne na obrazku według kodu:

Ciemny brąz: B1, D6, G1, H, B2, C2, D2, G2, H2, E, D9, G5.

Jaśny brąz: kolory od A4 wszystkie kolory w prawo do J, z wyjątkiem B5, C5, E5, F5, H5, I5, C6, E6, F6, H6, C7, D7, H7, C8, D8, G8, H8, C9, B9, F9, H9, D10, G10.

Czarny: D6, G6, D9, G9, E10, F10.

Czerwony: E7, F7, E8, F8.

	A	B	C	D	E	F	G	H	I	J
1										
2										
3										
4										
5										
6										
7										
8										
9										
10										

Napisz w jaki sposób zakodować renifera podając poniżej odpowiednie współrzędne kolorów przedstawionych na planszy:

Ciemny brąz:

Jaśny brąz:

Czarny:

Czerwony:

	A	B	C	D	E	F	G	H	I	J
1										
2										
3										
4										
5										
6										
7										
8										
9										
10										

Odgańnij co kryje zakodowany obrazek, przeliczaj współrzędne na obrazku według kodu:

Żółty: koloruj D1, G1, C2, D2, G2, H2, E3 w dół do E10, F3 w dół do F10, B6 w prawo do J6, B7 w prawo do F7.

Ciemnoniebieski: B4, C5, J4, H5, D8, G8, C9, H9, B10, I10.

Zielony: C4, D4, G4, H4, B5, D5, G5, I5, B8, C8, H8, I8, E9, D9, G9, I9, C10, D10, G10, H10.

Granatowy: A1, B1, C1, E1, F1, H1, I1, J1, A2, B2, E2, F2, I2, E, A3 w prawo do D3, G3 w prawo do J3, A4 w dół do A10, J4 w dół do J10.

	A	B	C	D	E	F	G	H	I	J
1				Żółty			Żółty			
2				Żółty			Żółty	Żółty		
3										
4										
5										
6										
7										
8										
9										
10										

Napisz w jaki sposób zakodować misia podając poniżej odpowiednie współrzędne kolorów przedstawionych na planzynie {

Jasny brąz:

Ciemny brąz:

Czarny:

Źródło: <https://mojedziecikreatywnie.pl/>

Źródło: <https://mojedziecikreatywnie.pl/>

Polecam,
Anna Jaworska – doradca metodyczny