

E-zasoby w edukacji zdalnej – wychowanie przedszkolne

Podstawową potrzebą dziecka w wieku przedszkolnym jest zabawa. Zadaniem nauczycieli jest jej dobra organizacja. Dlatego bardzo trudne wyzwanie stoi przed nauczycielami wychowania przedszkolnego w zakresie przygotowania zajęć online z tak małymi dziećmi. Nieodzowna jest naturalnie współpraca z rodzicami dzieci przedszkolnych, prezentowanie zabaw, zadań edukujących dziecko w warunkach domowych.

Pomocne mogą okazać się polecane przeze mnie strony internetowe w dołączonej prezentacji: E-zasoby w kształceniu zdalnym. Prezentacja zawiera strony ministerialne, a także blogi i fanpage pasjonatów wychowania przedszkolnego.

Nauczyciele znajdą tu inspiracje do zajęć online, pomoce graficzne, logozabawy, wartościowe gry edukacyjne, artykuły, aktualności, propozycje eksperymentów oraz ciekawe zabawy dla przedszkolaków do wykorzystania w edukacji zdalnej.

Polecam,

Anna Jaworska – doradca metodyczny

Serwis gov.pl/zdalnelekcje

Na stronie można znaleźć propozycje dla dzieci uczęszczających do przedszkola, zgodne z aktualną podstawą programową. Treści zamieszczane na portalu, mogą być wykorzystane w trakcie zdalnego nauczania.

Oddział przedszkolny

- > Tydzień 1 - Koniec wakacji, idę do szkoły
- > Tydzień 2 - Ja i moi rówieśnicy
- > Tydzień 3 - Bezpieczeństwo na drodze
- > Tydzień 4 - Powitanie jesieni



W każdym tygodniu zostaje przygotowany blok tematyczny. Do każdego dołączony jest scenariusz zajęć, karty pracy, edukacyjne filmy czy propozycje eksperymentów.

Na łące

Dziecko powtórzy i poszerzy wiedzę na temat środowiska łąki i żyjących tam organizmów. Pozna literę „Ż” jak żaba oraz utrwali poznane już litery. Poćwicz pisanie, czytanie oraz aktywne słuchanie dzięki udostępnionym sluchowiskom, bajkom i filmom. Rozwiąże proste zadania matematyczne, przeliczy, porówna i uporządkuje zbiory. Utrwali poznane cyfry oraz poćwicz logiczne myślenie, spostrzegawczość i umiejętność przeliczania. Dziecko przeprowadzi wspólnie z rodzicem proste eksperymenty. Nauczy się lub posłucha kilku tematycznych piosenek oraz pozna lub utrwali słownictwo w języku obcym. Będzie miało również możliwość stworzenia prac plastycznych i technicznych dotyczących mieszkańców łąki.

Scenariusz zajęć

- [Tworzymy łąkę](#)

Karty pracy

- [Bocian i żaba](#)
- [Odszukaj litery](#)
- [Podziel na sylaby](#)
- [Połącz w pary](#)
- [Spostrzegawczość](#)
- [Majowa łąka](#)

Obejrzyj film

- [„Wedrówki Skrzata Borówki”](#)
- [„Jak ten kwiat na łące”](#)
- [„Przygody Bośka i Lolka”, odc. „Bocian”](#)
- [„Z kamery wśród pszczół”, odc. 1](#)
- [„Z kamery wśród pszczół”, odc. 2](#)
- [„Majowa łąka”](#)



Serwis www.matzoo.pl

Matematyczny portal edukacyjny skierowanym do dzieci w wieku od sześciu do 14 lat. Zadania umieszczane na stronie są rekomendowane przez Fundację Rozwoju Edukacji Matematycznej.



Kształty i kolory

Kierunki i położenie

Kalendarz i czas

1. Pory roku
2. Dni tygodnia
3. Dni tygodnia - poziom zaawansowany
4. Miesiące
5. Miesiące - poziom zaawansowany
6. Liczymy miesiące
7. Która godzina?
8. Wybierz zegar

Wielkości i porównania

Poznajemy liczby

Dodawanie

Odejmowanie

Zadania podzielone są na różnorodne bloki tematyczne. Można również wybrać poziom trudności, aby dostosować zadania do umiejętności dzieci.



Serwis pisupisu.pl

Serwis gromadzący 900 darmowych gier z edukacji polonistycznej dla uczniów szkół podstawowych i przedszkoli.



The screenshot shows the website interface for pisupisu.pl. At the top, there is a navigation bar with the following elements: the logo 'PISUPISU.PL', a red button labeled 'GRY EDUKACYJNE', and a menu with 'ARTYKULY', 'KSIĄŻKI', and 'LOGOWANIE / REJESTRACJA'. Below this is a secondary navigation bar with buttons for 'PRZEDSZKOLE', 'KLASA 1', 'KLASA 2', 'KLASA 3', 'KLASA 4', 'KLASA 5', 'KLASA 6', 'KLASA 7', and 'KLASA 8'. The main content area features a brown teddy bear illustration on the left. To its right, the text reads 'WITAJ W NOWYM PISUPISU!' in large blue letters, followed by 'ZAREJESTRUJ SIĘ I ZBIERAJ PUNKTY *' and a blue 'REJESTRACJA' button. At the bottom of this section, it says 'lub po prostu korzystaj z serwisu za darmo.'

LOGOWANIE

WEJŚCIE

TRENING UMYŚŁU

KOLORY

KSZTAŁTY

BRAKUJĄCY FRAGMENT

ALFABET I CYFRY

SŁOWNE ZABAWY

Ponownie na stronie znajduje się kilka zakładek do wyboru – trening umysłu, kolory, kształty, brakujący fragment, alfabet i cyfry oraz słowne zabawy. Dzięki nim można przypomnieć, powtórzyć i utrwalić treści poznane na zajęciach.

PRZEDSZKOLE > ALFABET I CYFRY

DOPASUJ LITERKI

Nakarm stwórka. Dopasuj literkę. <<



The interface features a green header bar with five small green creature icons on the left and three red hearts on the right. Below the header is a large white rectangular area. On the left side of this area is a green square creature with two eyes and a large letter 'W' on its chest. To its right are four letters: 'N' (orange), 'D' (green), 'R' (purple), and 'W' (blue). The letters 'R' and 'W' are positioned below 'N' and 'D' respectively.

 PISUPISU.PL



Serwis szalaneliczby.pl

Szalone Liczby to strona matematyczna, na której można znaleźć nie tylko wyjaśnienie zagadnień matematycznych, ale także ćwiczenia, sprawdziany i całą masę innych pomocy naukowych.

The screenshot shows the website interface for 'szalaneliczby.pl'. At the top, there is a navigation bar with 'SZALONELICZBY.PL' and 'LOGOWANIE / REJSTRACJA'. Below this, there are links for 'Egzamin ósmoklasisty', 'Matura', 'Sprawdziany', 'Bazylika', and 'Kontakt'. A secondary navigation bar lists educational levels: 'Przedkole', 'Klasa 1', 'Klasa 2', 'Klasa 3', 'Klasa 4', 'Klasa 5', 'Klasa 6', 'Klasa 7', 'Klasa 8', and 'Liceum/Technikum'. On the left, a sidebar menu for 'Matematyka' includes: 'Działania na liczbach', 'Działania pisemne', 'Rodzaje liczb', 'Podzielność liczb', 'Ułamki zwykłe i dziesiętne', 'Procenty', and 'Potęgi i pierwiastki'. The main content area is titled 'Polecane materiały' and features 'Matura z matematyki' with a description and a 'CZTAJ DALEJ' button. Below it is 'Egzamin ósmoklasisty - Matematyka' with a description. On the right, there is a 'Twoje konto:' section with login fields for 'Użytkownik:' and 'Twoje hasło:', a 'ZALOGUJ SIĘ' button, and a link 'Nie masz jeszcze konta? Zarejstruj się tutaj!'. At the bottom right, there is a 'Testy:' section with a 'Darmowy Test IQ' button and a small 'TEST' icon.

Przykładowe zadanie:

Prawa, lewa – Na półce ułożono kilka różnych zabawek. Twoim zadaniem będzie wskazanie zabawki, która znajduje się po prawej lub po lewej stronie od wyznaczonego przedmiotu. Przyglądaj się półkom uważnie, bo układ zabawek to chwilić inny!

2/10



1 ✓

Która zabawka jest na PRAWO od misia?



Kalendarz i czas:

- QUIZ Wskaż zegar z godziną
- QUIZ Która godzina?
- QUIZ Miesiące
- QUIZ Dni tygodnia
- PUZZLE Dopasuj dni tygodnia

Kierunki i położenie:

- QUIZ Nad, pod
- QUIZ Prawa, lewa
- QUIZ Nad, pod, w, lewa, prawa
- QUIZ Wskaż półkę - najwyższa, najniższa, środkowa
- QUIZ Wskaż zabawkę z wybranej półki

Zobacz także ciekawe quizy dla dzieci:
[Quizy dla dzieci](#)



Quiz dla dzieci - Gotowanie

Lubisz jeść, a może nawet gotować? Sprawdź, czy kuchnia skrywa przed Tobą jeszcze jakieś tajemnice! Przed Tobą 10 kulinarnych pytań, które rozwiązał powinien każdy mały kucharz.

[CZYTAJ DALEJ](#)



Quiz dla dzieci - Środki transportu

Samochód, rower, autobus, pociąg, a nawet samolot - to główni bohaterowie quizu w którym czeka na Ciebie 10 pytań dotyczących różnych środków transportu. Zmierz się z zadaniami najlepiej jak potrafisz i unikaj pułapek, które...

[CZYTAJ DALEJ](#)



Quiz dla dzieci - Ptaki

Czy wszystkie ptaki latają? Które ptaki znoszą jajka? Co jest symbolem mądrości? Te i wiele innych pytań czeka na Ciebie w poniższym quizie, który sprawdzi Twoją wiedzę ze znajomości ptaków. Dasz radę odpowiedzieć



Quiz dla dzieci - Naj... zwierzęta

Największe, najmniejsze, najszybsze, najwolniejsze... Po prostu naj! Przed Tobą 10 pytań w których musisz określić które zwierze jest „naj” w swojej kategorii. Sprawdź swoją wiedzę i zobacz ile tajemnic skrywa prz...

Quiz dla dzieci - Środki transportu

empikfoto.pl

Wywołaj wspomnienia

OTWÓRZ STRONĘ

Samochód, rower, autobus, pociąg, a nawet samolot – to główni bohaterowie quizu w którym czeka na Ciebie 10 pytań dotyczących różnych środków transportu. Zmierz się z zadaniami najlepiej jak potrafisz i unikaj pułapek, które na Ciebie czyhają w niektórych odpowiedziach!

30.00%

Co na okres zimowy wymieniają w swoich samochodach praktycznie wszyscy kierowcy?

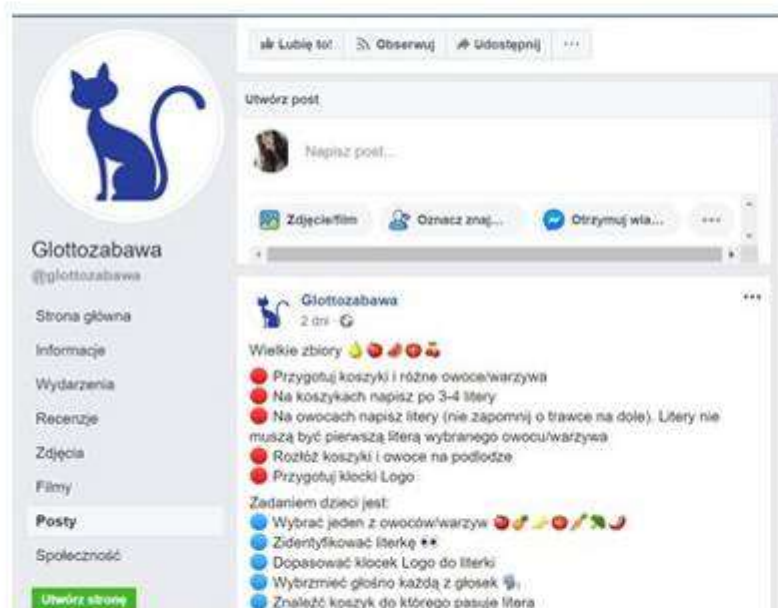
- Światełka, bo zimą jest ciemniej
- Opony, bo zimą jest ślisko
- Wycieraczkki, bo muszą dobrze wycierać śnieg
- Paliwo, żeby nie zamarzło

To jest poprawna odpowiedź! Na okres zimowy wskazana jest wymiana opon, które sprawią że nasze auto będzie stabilniej poruszać się po śliskiej nawierzchni.

ZAKOŃCZ I POKAŻ WYNIKI

NASTĘPNE

Fanpage na Facebooku Glottozabawa



Glottozabawa to autorskie zajęcia językowo - muzyczne Magdaleny Wojewody, innowacja w nauczaniu dzieci czytania, pisania i języków obcych. Na ich fanpage'u można znaleźć różnorodne propozycje zabaw oraz ciekawe karty pracy.

Fanpage na Facebooku Glottozabawa



Blog nauczycielskiezacisze.pl

Blog prowadzony przez nauczycielkę wychowania wczesnoszkolnego z wieloletnim doświadczeniem. Można znaleźć na nim karty pracy, które mogą zostać wykorzystane w procesie zdalnego nauczania.



[GŁÓWNA](#)

[KARTY PRACY](#)

[O MNIE](#)

poniedziałek, 31 sierpnia 2020.

Wakacyjne wspomnienia - 3 karty pracy dla dzieci

Blog nauczycielskiezacisze.pl

Wiosenne plątaninki literowe



Czytaj więcej »

Autor: Nauczycielskie zacisze o 10:52 0 Comments

Etykiety: karty pracy, klasy 1-3, wiosna

Obrazki z lukami dla przedszkolaków



Dzisiaj chciałabym się podzielić 6 obrazkami z lukami, które świetnie sprawdzą się dla dzieci w wieku przedszkolnym. Z materiału skorzystać mogą zarówno nauczyciele jak i rodzice. Zapraszam!

Czytaj więcej »

Autor: Nauczycielskie zacisze o 10:59 0 Comments

Fanpage na Facebooku Nauczycielka Przedszkola



Na fanpage'u można znaleźć przykłady ciekawych plac plastycznych do wykorzystania w warunkach domowych i przedszkolnych.

Fanpage na Facebooku Nauczycielka Przedszkola

OBOWIĄZKI DOMOWE ODPOWIEDNIE DO WIEKU DZIECKA



© CopyRight 2013 www.fanpageinfy.pl

2-3 latka

- odkładanie zabawek do pudełka
- odkładanie butelek na półkę
- wkładanie brudnych ubrań do kosza na pranie
- wyrzucanie śmieci do kosza
- noszenie lekkich przedmiotów
- składanie ściereczek
- nakrywanie stołu
- przyniesienie pieluszek
- odkasanie podłogi

4-5 lat

- kamienie zwiertaj domowych
- wylanie rozlanych napojów
- odkładanie zabawek na miejsce
- ścieśnienie łóżka
- podłóżenie mebli domowych
- układanie ubrań
- przygotowanie przekąsek
- szyczenie odkasania
- posprzążenie ze stołu
- wyrzucenie i odłożenie naczyń
- dezynfekowanie blatów

6-7 lat

- ścieranie śmieci
- składanie ręczników
- zamiatanie podłogi
- sprzątanie łazienki
- łapanie w parę śmieci
- odświeżanie opróżnionych pojemników
- grabienie śmieci
- robienie sałatek
- przyniesienie nowej szklanej pojemnika toaletowego

8-9 lat

- wkładanie naczyń do zmywarki
- wymiana żarówek
- wstawianie prania
- rozłożenie i składanie prania
- odkasanie mebli
- uzupełnianie zakupów
- robienie jajecznicy
- pieczenie ciasteczek
- wyrowadzanie psa
- zamiatanie tarasu/balkonu
- mycie stołu

10-11 lat

- sprzątanie łazienki
- odkasanie dywanów
- czyszczenie blatów kuchennych
- przygotowanie prostego posiłku
- dokładne sprzątnięcie kuchni
- łuszenie trawnika
- przyniesienie pościeli
- przyszywanie guzików
- wynoszenie śmieci

12+ lat

- mycie podłogi
- wymiana żarówek w lampach sufitowych
- mycie/odczyszczenie samochodu
- malowanie ścian
- robienie zakupów z listy
- przygotowanie obiadu
- upieczenie ciasta/olejka
- proste naprawy domowe
- mycie ścian
- posprzążenie
- dogłębne mycie łazienki
- redaktwa
- pranie tkanin



Kara, a konsekwencja, poznaj różnicę

KARA

Kara to działanie niezapowiedziane. Jest zrobieniem przykrości po to, żeby uniknąć pewnej sytuacji w przyszłości. Karzemy wtedy kiedy czujemy się zranieni, obrażeni, kiedy chcemy odzwagować czy zemścić się za swój ból, strach i gniew. Karzemy czasem po to, żeby odwołać kogoś w rzeczywistość i kto jest górnym. Kara może być skuteczna, ale razi gniew, strach, ciężki ciężar. To nie są uczucia jakie chcemy wzbudzać w naszych dzieciach. Kara czasem jest brudniejsza dla nas. Może także wzmocnić pewne zachowanie. Zmniejsza poczucie odpowiedzialności za zachowanie u naszych dzieci.



KONSEKWENCJE

Konsekwencja różni się od kary przede wszystkim tym, że są zapowiedziane i powinny być zrealizowane. Nie są formą zemsty, czy odwrażliwienia. To, że się pojawiają, nie zależy od naszego humoru, a od zachowania dziecka. Są stałym elementem porządkującym domowe życie, warto je przypominać. Jeżeli przekroczą się pewne zasady trzeba być przygotowanym, że wiąże się to z pewną ceną, trzeba ponieść konsekwencje swojego zachowania.

ZAMIAST KARANIA

- * Wskazać jak powinno się zachować, zanim zdąży zrobić coś nie tak.
- * Wyrazić swój sprzeciw bez oskarżenia.
- * Wyrazić swoje uczucia i oczekiwania. Opisać zachowanie dziecka, nie dziecko.
- * Pokazać, jak naprawić coś, takto to wyrażone przypadkiem.
- * Dać dziecku możliwość wyboru.
- * Jeżeli jest to potrzebne - działać i to zdecydowanie.
- * Pozwolić ponieść konsekwencje złego zachowania.
- * Nie słuchać protestów, udawać, że nie słyszysz krzyków i nagrzanych słów.
- * Kilkakrotnie powtórzyć polecenie spokojnym tonem.
- * Odejść (tylko na kilka minut do bezpiecznego, cichego, nudnego miejsca gdzie będzie mogło się uspokoić (przebrać plaża).



Blog bystredziecko.pl


Blog zawierający liczne materiały edukacyjne, bajki terapeutyczne, kolorowanki, łamigłówki. Warto tutaj zwrócić uwagę na zamieszczane karty pracy do nauki pisania.



Blog bystredziecko.pl

Nauka pisania - litery -
karty pracy z małą
czcionką

A a



autobus

Handwriting practice lines for the letter 'a' on a four-line grid. The first row shows the letter 'a' written on a dashed line. The second row shows a series of dashed 'a's for tracing. The third row shows a series of solid 'a's for independent practice. The fourth row is empty for additional practice.

Wszystkie prawa zastrzeżone. bystredziecko.pl

Nauka pisania literki i
szlaczki dla dzieci

l l



latawiec

Handwriting practice lines for the letter 'l' and a decorative squiggle. The first row shows the letter 'l' written on a dashed line. The second row shows a series of dashed 'l's for tracing. The third row shows a series of solid 'l's for independent practice. The fourth row shows a series of dashed squiggles for tracing. The fifth row shows a series of solid squiggles for independent practice. The sixth row is empty for additional practice.

Wszystkie prawa zastrzeżone. bystredziecko.pl

Blog przedszkolankowo.pl



Przedszkolankowo
przedszkolne inspiracje

Blog przedszkolankowo.pl

GALERIA PRAC DZIECI

Czyli każdy przedszkolak małym
artystą jest...

GALERIA INSPIRACJI

Tu znajdziecie galerię zdjęć prac
plastycznych, samodzielnie przeze
mnie wykonywanych...

PUBLIKACJE

Miejsce na Twoje autorskie
publikacje...

Blog przedszkolankowo.pl



Blog przedszkolankowo.pl

Jesienne drzewo...

Do wykonania tej pracy wystarczy naprawdę niewiele, a przygotowane drzewko wygląda naprawdę pięknie. Szablony drzew zostały wycięte przeze mnie z tektury. Następnie dzieci samodzielnie wyklejały szablon kolorowymi liśćmi oraz kasztanami, szyszkami i żołądkami, jedynym słowem tym co możemy znaleźć podczas jesiennego spaceru. Do przyklejania użyliśmy kleju magik, ale wkol na pewno też by się tu świetnie sprawdził.



Blog przedszkolankowo.pl



GALERIA INSPIRACJI

Tu znajdziecie galerię zdjęć prac plastycznych, samodzielnie przeze mnie wykonywanych...

Blog przedszkolankowo.pl

Upominki dla przedszkolnych gości...



Blog przedszolankowo.pl



Blog przedszolankowo.pl

SCENARIUSZE ZAJĘĆ

Tu znajdziesz ciekawe pomysły na przedszkolne zajęcia.

SCENARIUSZE UROCZYSTOŚCI

Szukasz ciekawych scenariuszy z okazji Dnia Babci i Dziadka, a może czegoś na Dzień Mamy i Taty? Tutaj znajdziesz wiele inspiracji i scenariuszy z różnych przedszkolnych uroczystości.

SCENARIUSZE PRZEDSTAWIEŃ TEATRALNYCH

Jeżeli planujesz wystawić z dziećmi przedstawienie teatralne to tutaj znajdziesz gotowe scenariusze, które zainspirują niejednego nauczyciela do stworzenia czegoś niezwykłego...

WIERSZE, BAJKI OPOWIADANIA

Tutaj znajdziesz autorskie teksty wierszy, bajek, opowiadań, które możecie wykorzystać podczas swoich zajęć.

ARTYKUŁY / REFERATY

Podziel się swoją wiedzą i doświadczeniem publikując ciekawe artykuły i referaty.

Serwis ztorbynauczycielki.pl

Blog prowadzony przez nauczycielki wychowania przedszkolnego, pełne energii i zapału do pracy, poszukujące wciąż nowych pomysłów, inspiracji i metod. Realizują swoje pasje i dziecięce marzenia sprzed lat.



123

POLICZ Z NAMI

This card features a yellow background with various colorful geometric shapes like rectangles, circles, and zig-zags. The numbers '123' are prominently displayed in the upper center. Below them, the text 'POLICZ Z NAMI' is written in a white box.

ABC

POCZYTAJ Z NAMI

This card has a pink background decorated with colorful geometric patterns. The letters 'ABC' are centered in the upper half. Below the letters, the text 'POCZYTAJ Z NAMI' is enclosed in a white box.

POBAW SIĘ Z NAMI PALUSZKAMI

This card is blue with colorful geometric shapes. A white outline of a hand is positioned in the upper right area. Below the hand, the text 'POBAW SIĘ Z NAMI PALUSZKAMI' is written in a white box.



DLA WAS, POLICZ Z NAMI

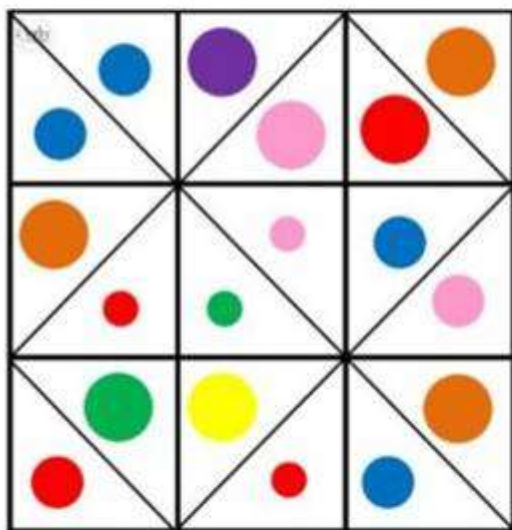
Zabawa z kropkami

o | lipca 2018

Choć godzinę już późna to my nadal na pełnych obrotach 🤖 przystawujemy coś co idealnie sprawdzi się podczas jutrzejszego poranka. Zabawa, która na dobre zagłębła w naszej grupie. Dzieciaki uwielbiają ją! Kończąc jedną rozgrywkę już szukają kompana na kolejną turę. Może uciec i Was zainteresuje. Może i Wy wykorzystacie ją dla swoich prywatnych lub przedszkolnych dzieciaków. A może poradzicie ją jako grę rodzinną? W każdym razie jesteśmy ogromnie ciekawi Waszych opinii 🤗



Serwis ztorbynauczycielki.pl



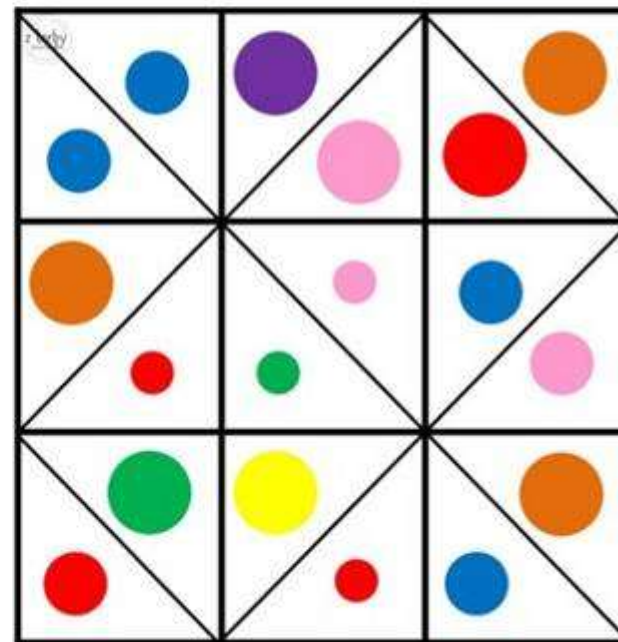
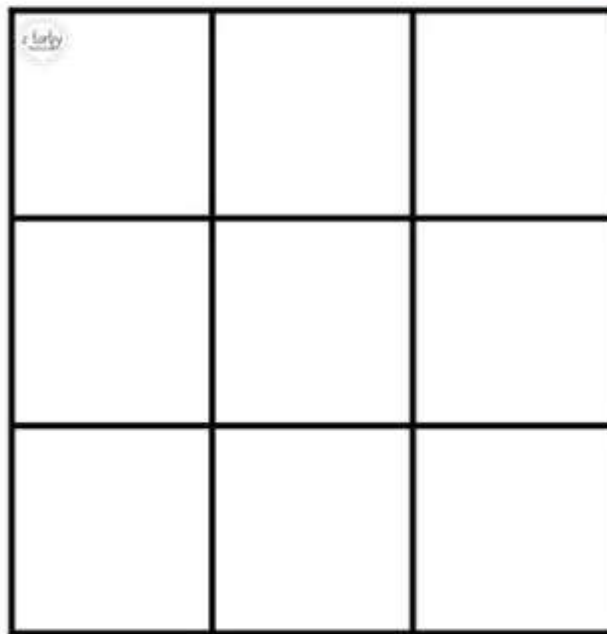
Zakodowane koła :)


sandra / 10 sierpnia, 2020 / 0 komentarzy

Drodzy Nasi! 😊 Dziś mamy dla Was zupełną nowość 😊 Czy są wśród Was zwolennicy kodowania? 😊 Patrząc na Wasze zainteresowanie naszymi pomocami z tej kategorii myślimy, że chyba tak 😊 Czy macie ochotę na kolejną...

[CZYTAJ WIĘCEJ](#)

Serwis ztorbbynauczycielki.pl





POBAW SIĘ Z NAMI PALUSZKAMI




Kolorowe nakrętki

sandra / 19 września, 2020 / 0 Komentarzy

Witajcie w ten piękny słoneczny weekend ☀️ Kolejny tydzień za nami 😊 Mamy nadzieję, że uda się Wam „naładować akumulatory” 😊 Pogoda jest zdecydowanie sprzyjająca. Tak więc Wy sobie odpoczywajcie 😊, a my spieszmy z kolejną propozycją...

[CZYTAJ WIĘCEJ](#)







DLA WAŁ. PODOP SIĘ I NAMI PALCZKAMI!

Droga do celu

Na dzisiejszy spacer zabierz ze sobą tę kartę oraz długopis.
Postaraj się znaleźć jak najwięcej skarbów natury i zaznacz,
które udało Ci się spotkać na swojej drodze.

Powodzenia 😊



Na koniec :)

Co robie z dzieckiem w domu?

100 pomysłów na zabawy

1. Upiec i zabić ciasteczka
2. Polować się w łazienki
3. Zrobić pokisz mody
4. Zrobić karmik dla psów
5. Układać puzzle
6. Zrobić własną sesję fotograficzną z gadzinami
7. Stworzyć własną grę planszową
8. Zbudować namiot z kory i poduszki
9. Czytać książki
10. Bawić się w kolombary
11. Bawić się w ciepło/zimno
12. Wydrukować kolorowanki z internetu
13. Bawić się w skłapy
14. Ugotować razem obiad, wspólnie zaplanować menu
15. Zrobić pyszny, kolorowy deser
16. Zrobić sesję filmowo-fotograficzną z popcornem
17. Skleić zamek z klocków
18. Zrobić samodzielnie paszek kwiatowy
19. Zrobić samodzielnie instrumenty i urządzać koncert
20. Zrobić list - wycinankę ze starych gazet
21. Zrobić figurki z warzyw, a potem je schrupać
22. Zrobić frytki z jajek i je schrupać
23. Zagrać w zgadywanie smoków
24. Zrobić konkurs na największą węży z klocków
25. Zoskładać kału/kwasie na poropecie i obserwować jej wzrost
26. Nagrywać filmy w aplikacji Boomerang - mogą trwać do dwóch
27. Bawić się w rekonstrukcję
28. Bawić się w „Ila nożykaj wytrzyma..”
29. Zrobić pokasz zobówek
30. Uczyć prostą zobówkę lub poduszki
31. Bawić się w zamianę ról
32. Bawić się w segregowanie (gadzin, zabawek)
33. Bawić się w ekspozycje (np. słonecznik-gałązka-wskazje-żółki)
34. Podróży w domu
35. Zabawa w ciociubabkę
36. Zabawa w „Ila dwa trzy, baba joga patrzy”
37. Zgodzówki z zmiennymi nazwami - „Co to są przedmioty?”
38. Ten przetakół
39. Wklepać opowiadanie do albumu
40. Straszniok
41. Zabawa w szpaki
42. Zabawa w higienę/kosmetyczkę
43. Zabawa w „Przytul mi..”
44. Stworzyć tablicę manipulacyjną
45. Zagrać w kregę słotkowy i kubeczki
46. Odkrywywać cienie
47. Robić proste eksperymenty naukowe
48. Przewodzący włókienki, gumy
49. Różni paczki z ziemniaki, seryny
50. Zrobić obrazki z wafelki słoni
51. Zrobić odciśki w mowie własnej
52. Celować plecak do kiesz/mieszki
53. Zabawa w psaki w domu
54. Zabawa w obrazki i elementy po angielsku
55. Zrobić prezent dla babci i dziadka
56. Upiec chleb
57. Zrobić podłama party
58. Napisać list
59. Bawić się w karaoke
60. Urządzić dance
61. Bawić się rękami termokurczliwym (do kupienia w marketach budowlanych, kolonowa i lona)
62. Zrobić przeg - książki z wybranymi przez siebie słówkami
63. Bawić się w robienie czynności na czas, np. sprzątnięcie pokoju
64. Różni butelki, np. z nasmyka, koralików
65. Wycinać z tekury samochodowy ludzi
66. Origami
67. Bawić się w showmanga
68. Robić kukłki ze skarpetek, a potem hotzyk kukielony
69. Urządzić bal przebraniów
70. Zrobić z pudełko pol butach oddzielny skrytka z pomysłami
71. Wycinać z filcu elementy w kształcie jedzenia, zwierzątek
72. Zrobić carton baba
73. Urządzić kolekcję słów
74. Zrobić wspólnie drzewo genealogiczne
75. Bawić się w pocztę
76. Malować obrazki na płaskich kamieniach lub kamykach z drewna
77. Zrobić domowe lub samochodny i wielkiego kolorowego pudła
78. Pomysłować i wykonać balon
79. Zrobić własną lub zastąpić zwozami
80. Bawić się w rozdawanie odgłosów zwierząt
81. Zrobić obrazki i ryłki z korony
82. Zbudować słowni z kart
83. Zrobić konkurs, kapełusz z tekury i baba
84. Zrobić i kolorować udekorować babeczki
85. Bawić się w kąpieli wszystkim co się da
86. Różni bańki mydlane
87. Malować farbami (specjalnymi farbami)
88. Zrobić pompki z wafelki
89. Namalować wielki plakat
90. Nagrywać się na dyktafon
91. Zagrać w warstwy/słuch
92. Zagrać w minigolfa
93. Urządzić rodzinny telefonowy
94. Zrobić wyskwać przez dżest
95. Zrobić pokładki do książek
96. Bawić się w przyłączenie kłobek
97. Sprzątać folię bobałkową
98. Zrobić rodzidy do pokoju drzewnego
99. Zrobić obrazki z pomocą gadzin
100. Namalować narzędnia z kłobek lub gamów

Rodzicowo

5 rad dla nauczycieli

- Potrzebna jest Ci siła! Siła ciała i ducha! Ustal tempo pracy i odpoczynku. Dzieci i młodzież szukają w nas oparcia, którego nie znajdą, jeśli będziemy balansować na granicy wytrzymałości fizycznej.
- Wyznacz granice dostępności dla rodziców. Ustal termin indywidualnych konsultacji.
- Staraj się rozwiązywać małe problemy od razu. Jest to o wiele mniej stresujące niż radzenie sobie z nagromadzonymi trudnościami z całego tygodnia.
- Nadaj sens swojej pracy, zastanów się co według Ciebie jest najważniejsze w pracy z dziećmi.
- Zadbaj o dobre relacje z innymi nauczycielami. Wymieniajcie się doświadczeniami. Nikt nie jest tak mądry jak cała grupa współpracujących osób.



Dziękuję za uwagę! :)